




TABELLA 2

**PERCENTUALE DI BAMBINI E ADOLESCENTI CHE SODDISFANO IL CONSUMO RACCOMANDATO
DI PRODOTTI LATTIERO-CASEARI IN ALCUNI PAESI** ADATTATA DA [1]

	 PRESCOLARI		 BAMBINI		 ADOLESCENTI	
	M	F	M	F	M	F
BELGIO	45.2 (2.5-4 a)	54.9 (2.5-4 a)			46.8 (15-18 a)	
	58.8 (4-6.5 a)	69.1 (4-6.5 a)				
FRANCIA			58.0 (3-10 a)	55.8 (3-10 a)	58.7 (11-14 a)	44.4 (11-14 a)
					49.7 (15-17 a)	28.2 (15-17 a)
SPAGNA			82.5 (6-7 a)			
SPAGNA (PAESI BASCHI)			61 (2-24 a)			
USA		47.4 (2-8 a)			22.9 (9-18 a)	